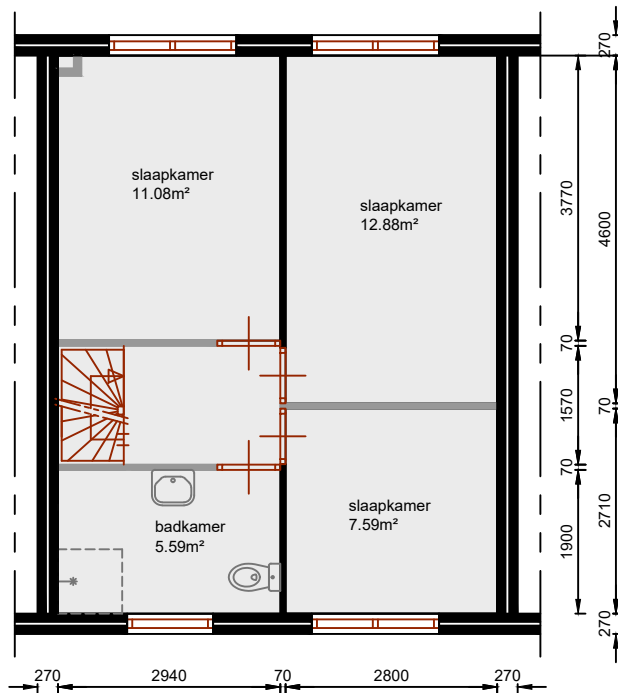


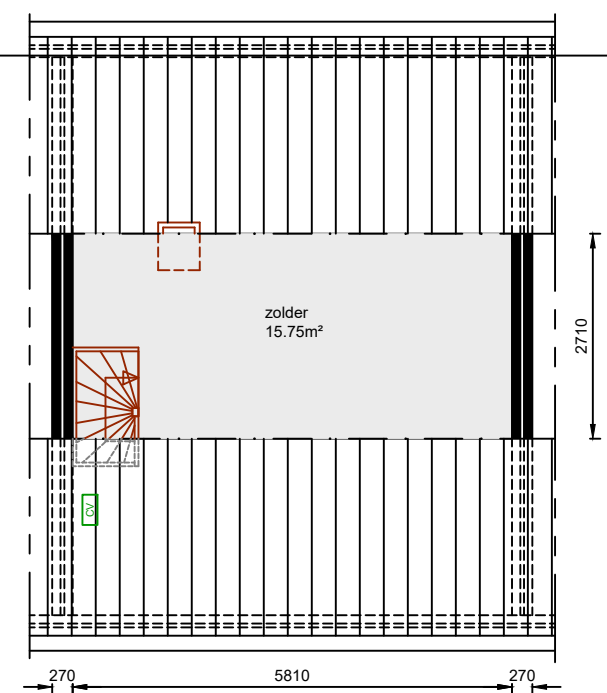
begane grond

gebruiksoppervlak: 43.03m²



verdieping


gebruiksoppervlak: 42.88m²



zolder

gebruiksoppervlak: 15.75m²

Aan deze tekeningen kunnen geen rechten worden ontleend. De maten kunnen in werkelijkheid afwijken.

| | | | | | | | |
|----------|-------|----------|-----------|--------------|------------------------------------|---------------------------------------------------------------------------------------|---------------------------------------------|
| complex: | type: | subtype: | bouwjaar: | adres(sen): | datum: 30-Nov-10 gew. :-- |  | Postbus 126 2160AC Lisse 0252 430 500 |
| 3091 | AA | TG | 1957 | Broekweg 113 | bestand: 3091-AA-TG-2161XC-113.DWG | | |
| | | | | 2161XC Lisse | blad: PLATTEGROND | | |
| | | | | | schaal: 1:100 formaat: A4 | | |