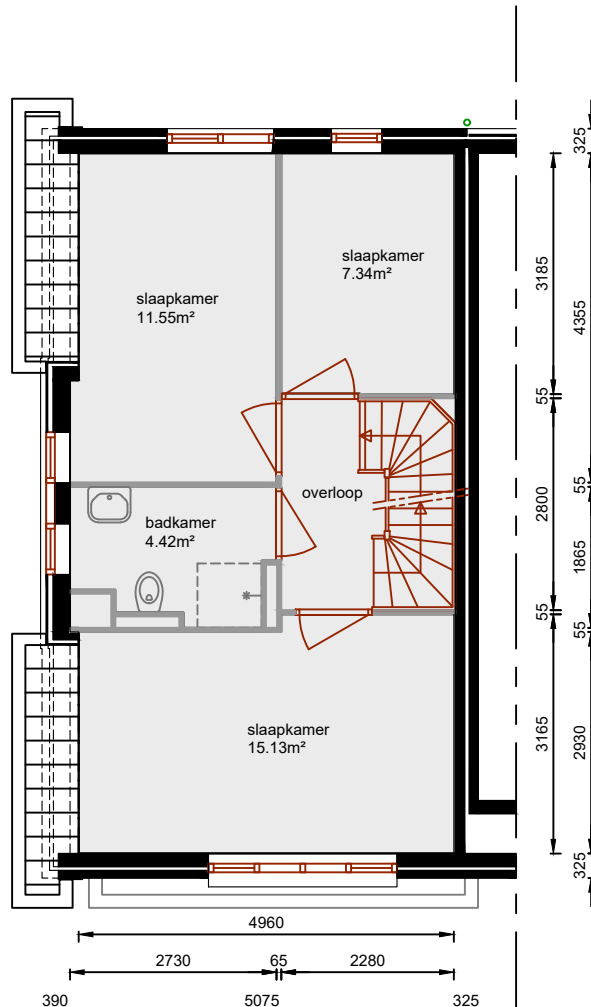


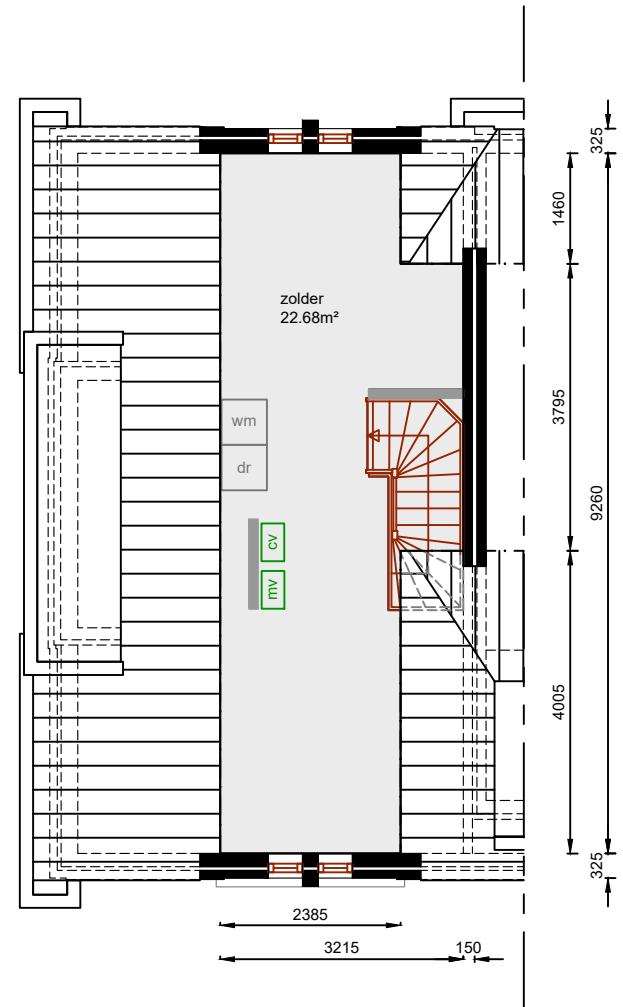
begane grond

gebruiksoppervlak: 47.51m²



1e verdieping


gebruiksoppervlak: 46.38m²



zolder

gebruiksoppervlak: 25.24m²

Aan deze tekeningen kunnen geen rechten worden ontleend. De maten kunnen in werkelijkheid afwijken.

complex:	type:	subtype:	bouwjaar:	adres(sen):	datum: 27-Jul-12 gew. : 19-jun-21	 Postbus 126 2160AC Lisse 0252 430 500
1591	B	HS	2013	Patrimoniumplein	bestand: 1591-B-HS.DWG	
				Hillegom	blad: PLATTEGROND	
					schaal: 1:100 maat: ISO FULL BLEED A4 (297.00 X 210.00 MM)	